

WIOSNA 2013

PRYMUSEK



Wielu radosnych
i niepowtarzalnych chwil
spędzonych w gronie
najbliższych, wszelkiej
pomyślności na każdy dzień
oraz smacznego jajka
i mokrego dyngusa
życzy
Redakcja PRYMUSKA

Uwaga!


Zmiana czasu zimowego na czas letni!

Nie zapomnijcie w nocy z soboty 30.03.2013r.
na niedzielę 31.03.2013r. przestawić wskazówek zegarów
z godziny 2:00 na 3:00.

WIELKANOCNE WIERSZYKI

Skacze zajączek po lesie
I życzenia Tobie niesie.
Przez pisanki przeskakuje,
ALLELUJA wykrzykuje!
Po czym znika w długich susach,
Cały mokry od dyngusa.

Tęczowych Pisaneł,
Na stole pyszności,
Mokrego Dyngusa
I wspaniałych gości.
Niech to będzie czas uroczy,
Życzę miłej Wielkiej Nocy!



ciążaporód.pl

mamacafe

babuonline.pl

polki.pl

Wielkanocny koszyczek, czyli... święconka

1. jajko- symbol odradzającego się życia
2. baranek – symbol zmartwychwstania, pamiątka żydowskiej Paschy
3. chleb – pamiątka chleba paschalnego
4. sól i pieprz – sól jest symbolem ochrony przed zepsuciem, pieprz i inne zioła – pełnia życia i jego odcienie
5. kiełbasa – symbol dostatku i dobrodziejstwa
6. chrzan – symbol zdrowia i długowieczności
7. masło – symbol dostatku.

Wyszukała: Agata Sałapa, kl. 4b

Ze strony: www.naludowo.pl
Marzena Kuźmińska „Święta z tradycją”



Wielkanocna tradycja - od Środy Popielcowej do Lanego Poniedziałku

1. Środa Popielcowa

W kościołach, w Środę Wstępną zwana popularnie Popielcem, dla przypomnienia marności i przemijania człowieka, posypuje się głowy popiołem powstałym ze spalonych ubiegłorocznych palm wielkanocnych. Tym dniem rozpoczyna się Wielki Post.



2. Niedziela Palmowa

Niedziela Palmowa ("Niedziela Męki Pańskiej", zwana też "Kwietną" lub "Wierzbną") – święto ruchome w kalendarzu chrześcijańskim przypadające 7 dni przed Wielkanocą. Rozpoczyna Wielki Tydzień. Zostało ono ustanowione na pamiątkę przybycia Chrystusa do Jerozolimy. Rozpoczyna okres przygotowania duchowego do świąt, będący wyciszeniem, skupieniem i przeżywaniem męki Chrystusa.



3. Wielki Czwartek

Święto ruchome w kalendarzu chrześcijańskim. Przypada w Wielkim Tygodniu, trzy dni przed Wielkanocą. Obchodzone przez różne wyznania chrześcijańskie na pamiątkę ustanowienia sakramentów: Kapłaństwa i Eucharystii.

4. Wielki Piątek

Drugi dzień Triduum Paschalnego, upamiętniający śmierć Jezusa Chrystusa na krzyżu.

5. Wielka Sobota

Przedostatni dzień Wielkiego Tygodnia, tradycyjnie w tym dniu błogosławi się pokarmy na stół wielkanocny.



6. Niedziela Wielkanocna

(Nazywana też *Wielką Niedzielą*, *Niedzielą Zmartwychwstania Pańskiego*): pierwszy dzień świąt wielkanocnych. Jest to również ostatni dzień Triduum Paschalnego, liczonego według kalendarza żydowskiego od wieczora Wielkiego Czwartku do wieczornych nieszporów w Niedzielę.

7. Poniedziałek Wielkanocny

(Zwany też *Lanym Poniedziałkiem*) – drugi dzień świąt Wielkiej Nocy. W polskiej tradycji tego dnia polewa się dla żartów wodą inne osoby, nawet nieznajome. Polewanie wodą nawiązuje do dawnych praktyk pogańskich, łączących się z symbolicznym budzeniem się przyrody do życia i co rok odnawialnej zdolności ziemi do rodzenia. Do dziś zwyczaj kropienia wodą święconą pól w poniedziałkowy ranek przez gospodarzy jest spotykany we wsiach na południu Polski.



Źródło: Wikipedia, „Święta z Tradycją” – M. Kuźmińska

Agata Sałapa, kl. 4b

7 pytań do... wywiady numeru

Drodzy Czytelnicy!

W tym wydaniu **PRYMUSKA** proponujemy Wam pewną nowość: specjalnie dla Was wprowadzamy po dwa wywiady z nauczycielami z naszej szkoły!

Milej lektury!

Wywiad z... panią Haliną Wizłą

1. Dlaczego została Pani nauczycielką?

Zostałam nauczycielką dlatego, że jest to praca przynosząca dużo satysfakcji i zadowolenia.

2. Dlaczego lubi Pani pracę z dziećmi?

Bardzo lubię ten rodzaj pracy, ponieważ pozwala ona patrzeć na świat dorosłych oczami dzieci.

3. Jakie filmy lubi Pani oglądać?

Najbardziej lubię oglądać filmy fantastyczne i horrory. Moim ulubionym filmem są „Gwiezdne wojny”.

4. Jaki jest Pani wymarzony prezent?

Chciałabym dostać czerwonego Ferrarii Testarossa z napędem na cztery koła i z turbo doładowaniem w półautomacie.

5. Jak wygląda najpiękniejsza rzecz, którą kiedyś Pani uszyła albo zaprojektowała?

Najbliższą memu sercu rzeczą jest piżamka z różowej kory. Uszyłam ją w wieku 11 lat na lekcji techniki. Co prawda miałam różnej długości rękawy i nogawki, ale dla mnie to najpiękniejsza rzecz.

6. Jak wygląda Pani pożegnanie z trzecią klasą, a jak powitanie z pierwszaczkami?

Zawsze mocno i głęboko przeżywam rozstanie z trzecią klasą. Przez trzy lata pracy z nimi mocno się zżywamy i zawsze bardzo za nimi tęsknię. Przy pierwszych kontaktach z pierwszaczkami zawsze ciekawi mnie, jacy to są ludzie i cieszę się, że ich poznam.

7. Czy mogłaby Pani opowiedzieć trochę o swojej rodzinie?

Najważniejszym członkiem mojej rodziny jest 8-kilogramowy kot o imieniu Predator. Oprócz niego w skład mojej rodziny wchodzi mąż, dzieci i mama, która przeżyła II wojnę światową.

Dziękujemy Pani za rozmowę.

Wywiad przeprowadziły:
Weronika Nieścier, kl. 4b i Agata Sałapa, kl. 4b



Wywiad z... panią Edytą Sibilską

1. Dlaczego postanowiła Pani zostać nauczycielką religii?

Uwielbiam pracę z dziećmi, a nauczanie religii pozwala mi łączyć moje dwie pasje: wiarę w Boga i pracę z dziećmi.

2. Lubi pani być wychowawcą klasy?

Jestem wychowawcą pierwszy raz. Moja klasa to 5f. To miłe uczucie: być wychowawcą, ale także duża odpowiedzialność. Bardzo lubię moje dzieciaki.

3. Jak lubi Pani spędzać wolny czas?

Wolny czas spędzam różnie. Gdy jest pogoda, jeżdżę na rowerze, a gdy jej nie ma, to czytam książki lub słucham muzyki. Dużo czasu staram się też spędzać z moim siostrzeńcem.

4. Wiemy, że ma Pani zwierzaka domowego. Opowie nam Pani o nim?

Mam kota, który wabi się Puszek Okruszek. Drugi człon jego imienia to taki żart słowny, bowiem mój kot jest naprawdę sporych rozmiarów! Lubi jeść i bardzo dużo spać.

5. Jaka dyscyplinę sportową lubi Pani uprawiać?

Ogólnie mówiąc, lubię sport. Chętnie gram w koszykówkę, przy ładnej pogodzie jeżdżę na rowerze. Sport to zdrowie!

6. A ogląda Pani jakieś dyscypliny sportu w TV?

Lubię oglądać piłkę nożną, a najbardziej reprezentację Polski. Choć od razu dodam, że nie zawsze, czasami brakuje mi czasu

na oglądanie telewizji. Wszystko przychodzi spontanicznie.

7. Jaka była pani uczennicą? Chętnie chodziła Pani do szkoły?

Uczennicą? To było tak dawno, że już nie pamiętam! A tak na poważnie... Naprawdę starałam się być grzeczna. Lubiłam chodzić do szkoły, szczególnie zimą. Dlaczego? Mieszkałam na wsi, a do szkoły miałam z górki. Więc... w szkole byłam szybko. Po lodzie i śniegu pokonywałam tę trasę w ekspresowym tempie!

Wywiad przeprowadzili:

Tomek Bieganowski, kl. 5f i Marysia Olejnik, kl. 5f




Tresura psa

W tresurze psa chodzi przede wszystkim o to, by nie zanudzić naszego czworonoga. W przeciwnym razie nie będzie miał ochoty z nami współpracować. Oczywiście nie zapominajmy o konsekwencji. Musimy wykazywać się stanowczą postawą, a jeśli pies odmawia współpracy podczas szkolenia, to należy go odpowiednio zmotywować. Pamiętajmy, że psa nie zmusimy do pracy, a nawet jeśli, to będzie to syzyfowa, bezowocna praca. W przypadku tresury pomocne okażą się obroże treningowe, które w sposób wyraźny pokażą psu, co jest dozwolone, a czego robić nie wolno. Pamiętajmy oczywiście, żeby była to obroża z certyfikatem bezpieczeństwa ECMA. Kiedy jednak chcemy wykorzystać elementy zabawy w naszej tresurze, to warto sięgnąć po zabawki interaktywne lub zabawki zwane też edukacyjnymi. Są również zabawki napełniane różnymi przysmakami. Tak więc nauka aportowania wyda się psu bardziej interesująca, gdy będzie mógł pobiec po zabawkę, która przy potrząśnięciu uwolni przekąski.

KILKA SZTUCZEK:

Siad

Trzymaj smakołyk tuż nad głową psa, musi go widzieć i wyczuwać jego zapach. Pies, chcąc go zdobyć, opuści tylną część tułowia, aż do siadu. Gdy będzie w PRAWIE



siedzącej pozycji, powiedz komendę "siad", po czym daj psu smakołyk i pochwal. Zapewne pies od razu tego nie zrozumie, więc ćwicz codziennie po 10-20 minut. Gdy już będzie wiedzieć, o co chodzi,

spróbujcie bez smakołyka. Gdy się uda, będzie to oznaczało, że pies nauczył się dobrze tej komendy. Mimo to, trzeba co jakiś czas ją ćwiczyć, gdyż pies może ją zapomnieć.

Leżeć/Waruj

Przyciągnij uwagę psa.

Wypowiedz z głośno imię czworonoga, po czym dodaj dobitnie komendę



"leżeć". Smakołyk opuszczaj do łapy psa (tutaj najlepiej złap za obrozę psa), później powoli przysuwaj do siebie. Pies chcąc zdobyć smakołyk, powinien się położyć. Gdy już będzie w połowie pozycji leżącej, powiedz komendę: „Waruj” lub „Leżeć”. Gdy pies się położy, daj mu smakołyk i pochwal. Powtarzaj kilka razy dziennie po 10 -20 min. Pamiętaj o regularnych treningach.

Daj łapę

Podawanie łapy przez psa jest bardzo zbliżone do jego naturalnego zachowania, gdy się czegoś domaga. Pies chcąc zwrócić naszą uwagę, często podchodzi i trąca nas łapą, możemy wyłapywać takie zachowania, wymawiać w takim momencie komendę: „daj łapę” i nagradzać psa. Musimy mieć wtedy przy sobie smakołyki!



Zostań

Aby pies nauczył się tej komendy musisz zrobić tak: weź jakiś smakołyk i oddalaj się przodem do psa. Mów przy tym: STÓJ lub ZOSTAŃ. Po kilku dużych krokach kucnij i powiedz głośno do psa: CHODŹ! Po kilkunastu próbach pies nauczy się doskonale tej czynności. Pamiętaj, aby nagradzać pupila za każdym razem, gdy dobrze wykona twój rozkaz.

Opracowała: Weronika Nieścier, kl. 4b

DOWCIPY 😊😊😊

Dzwoni telefon. Pies odbiera i mówi:

- Hau!
- Halo?
- Hau!
- Nic nie rozumiem.
- Hau!
- Proszę mówić wyraźniej!
- H jak Henryk, A jak Agnieszka, U jak Urszula: Hau!!!

Dwa jamniki zaglądają do dyskoteki. Przez chwilę przyglądają się tańczącemu tłumowi, wreszcie jeden z nich oświadcza:

- *Gdybym to ja się tak zachowywał, mój pan zaraz by mnie wykopał w szamponie przeciw pchłom!*

Pies mówi do drugiego psa:

- Wczoraj nauczyłem mojego pana nowej sztuczki.
- Jakiej?
- Gdy wyciągam łapę, on podaje mi swoją.


Blondynka w poczekalni u weterynarza, uspokaja swojego psa:

- Azor, nie szczekaj tak. Zobacz, tam siedzi kotek i nie szczeka!*

Policjant mówi do psa:

- Daj głos!
- A co to, Wigilia? – dziwi się pies.





Wiosna

Była raz sobie pani
Wiosna.

Śliczna osóbką,
piękniejsza niż
sosna.

Kiedy przychodzi,
to w koszu niesie
Ptaki i kwiaty, i
wianki plecie.

Kwiecień zaprasza,
marzec i maj,

Na wiosenny
piknik

I słoneczny rajd.

Napisała:
Agata Sałapa, kl. 4b

PRYMUSEK

Redaktor naczelna: Wiktoria Olejnik kl. 6A

Zastępca: Agata Sałapa kl. 4B

Dziennikarze: Tomasz Bieganowski kl. 5F, Martyna Czarnecka kl. 6A, Weronika Nieścier kl. 4B,
Marysia Olejnik kl. 5F, Patrycja Wronkowska kl. 6A

Spotkania **PRYMUSKA** w każdą środę w sali 2 w godz. 13:30-14:20. Zapraszamy!

Opiekunem koła dziennikarskiego jest pani Magdalena Walkowiak.